

Trimline Tourmaline



Non è solo una stufa, è un pezzo di arredamento. Una creazione unica!




Questo non è un semplice caminetto free standing. Se guardi più da vicino, potrai notare bellissimi dettagli e finiture che lo rendono unico. Tl Tourmaline offre inoltre una vista panoramica sulle fiamme che garantisce un'atmosfera ancor più confortevole. Proprio come il Trimline Zircon, il Tourmaline ha gli angoli arrotondati.

Puoi lasciare la parte inferiore aperta oppure puoi scegliere di aggiungere un'opzione unica: al posto dei tronchetti di legno puoi quindi aggiungere due puff colorati "legno" o "fuoco" al design della tua stufa. Tl Tourmaline può essere installato anche su pareti strette. La versione standard garantisce un'esperienza ottimale delle fiamme,









grazie ai suoi tronchetti ceramici e ad un rivestimento interno lamellare. Inoltre, viene fornito con il telecomando Ecomax e hai la possibilità di aggiungere il controllo Wi-Fi con la nostra app Trimline Fires.

Specifiche prodotto

CARATTERISTICHE

-  Sistema chiuso
-  Caminetto trifacciale
-  Doppio bruciatore con tronchetti
-  Bruciatore con tronchetti
-  Telecomando Ecomax
-  Rivestimento interno a lamelle

OPTIONAL

-  Vetro antiriflesso
-  Interruttore a parete
-  Adattatore 220 VAC GV60
-  Set Wi-Fi
-  Supporto a parete Ecomax
-  Telecomando Puck
-  Collegamento impianti di domotica
-  Sistema LED, effetto braci accese

Telecomando Ecomax

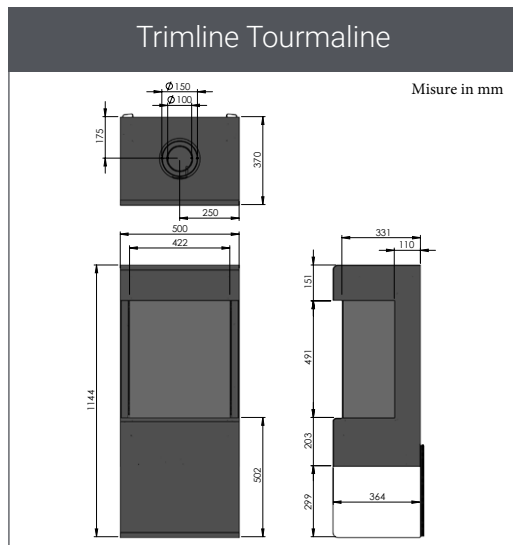
Con il nostro telecomando standard non dovrai mai più alzarti per accendere o spegnere il fuoco. Questo telecomando ti offre il massimo controllo su tutte le opzioni. E ha anche una funzione termostato integrata.



Scelta materiali di rivestimento interno e controllo Wi-Fi Trimline

Il rivestimento interno è disponibile anche in vetro nero specchio a regalare un effetto di maggiore profondità. Altri optional di rilievo: il set Wi-Fi o il vetro antiriflesso.





Dettagli installazione

Novità nella nostra gamma di materiale di collegamento Holetherm: la serie CC DECO, eleganti tubi di collegamento tra la stufa ed il condotto coassiale. Non servono fascette di bloccaggio a vista, quindi il tratto fumario risulta più omogeneo e più curato dal punto di vista estetico. Materiale: acciaio inox verniciato nero. Design e facilità di installazione sono il punto di forza di questa serie compatibile con tutti i prodotti a gas! I vari elementi si incastrano con un sistema a scatto. E' sufficiente ruotare l'elemento in posizione corretta fino a sentire "clic". Non è mai stato così semplice e rapido installare un percorso fumario.



Caminetti a flusso bilanciato

La serie CC DECO di Holetherm è l'unica che adotta il sistema di collegamento a "click" e per questo ne abbiamo orgogliosamente richiesto il brevetto. La serie CC DECO è realizzata in acciaio inox di alta qualità, resistente alle alte temperature e alle emissioni. Il sistema è stato testato in ottemperanza alle vigenti direttive CE. Questi prodotti sono coperti da una garanzia di addirittura 30 anni.

Nome caminetto	Trimline Tourmaline		
Tipo caminetto	Sistema a flusso bilanciato (C11, C31, C91)		
Natura	Riscaldamento, atmosfera, fuoco realistico		
Identificazione macchina	1120		
Tipo di gas	Gas metano G20 – 20 mbar	GPL G30/31– 28-50 mbar	
Rendimento (kW)	6.8	6.5	
Rendimento massimo (kW)	5.3	5.2	
Rendimento minimo (kW)	3.7	3.8	
Consumo (m ³ /h and kg/h GPL)	0.7	0.3	
Efficienza (%)	79	80	
Classe energetica (efficienza max.)	C	C	
Percorso tubi collegamento a parete	Indiretto 1m verticale e max 4,5 m orizzontali		
Peso (kg)	70		
Classe efficienza EN613	2		
Classe NOx	4		
PIN ID CE	0461CN1121		
Collegamento gas	3/8" collegamento esterno		
Collegamento elettrico	6 VDC batteria		
Sistema controllo gas	Mertik Maxitrol SYMAX B6R controllo radio 866 mHz		
Sicurezza	Supervisione fiamma con termocoppia e botole di pressione		
Distribuzione del calore	Sistema convettivo interno		
Connettività	App di controllo optional (Android and IOS). Cavo telecomando a parete ed estensione cavo domestica		
Collegamento e diametro	Holetherm-CC tubi coassiali 100-150mm		
Dotazioni di serie	Piedini regolabili – camera convettiva e griglie – staffa a parete – kit tronchetti		
Optional	Tubo verniciato nero – rivestimento interno in vetro nero specchio – bruciatore incandescente a LED - cuscini		
Note	Per il rivestimento, utilizzare materiale non infiammabile come telai metallici e cartongesso ignifugo		