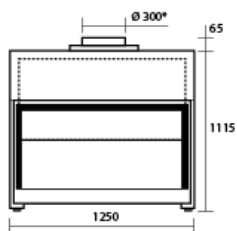
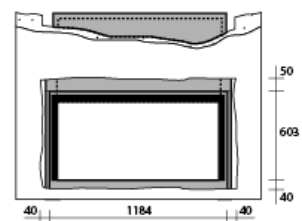
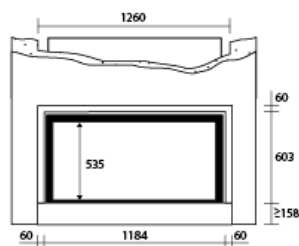
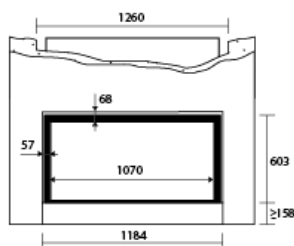
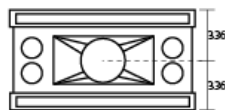
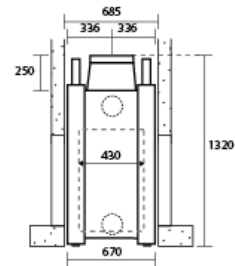
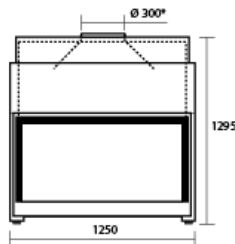


Stûv 21 - Dimensioni 21/125 bifacciale

Alzata parziale
& uscita fumi bassa:



relevé total
avec sortie haute:



Riserva da prevedere
nell'installazione
di un profilo e di un
controprofilo.

| | |
|---|-----------------------------|
| peso dell'apparecchio | 310 kg |
| Intervallo ottimale di utilizzo valutato da Stûv | 14 - 27 kW |
| Consumo di legna/ora con il 12% di umidità valutato da Stûv | 4,3 - 8,3 kg/h |
| Rendimento alla potenza nominale con vetro abbassato | 72 % |
| Emissioni di CO | 0,21 % |
| Emissioni di particolato, metodo di misura DIN | 31 mg/Nm³ |
| + | |
| lunghezza dei ceppi, posizione orizzontale | 100 cm |
| Conforme alla norma EN 13229 | CE |
| Brevetto | n° 1445541 |

Stûv si riserva il diritto di modificare le caratteristiche dei suoi prodotti senza preavviso.
Le dimensioni sono fornite con una tolleranza di 3 millimetri.